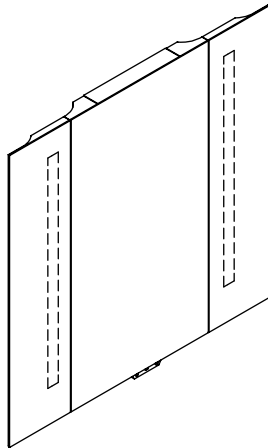


Verdera®

Voice Lighted Mirror

Miroir lumineux avec commande vocale

Espejo iluminado con control vocal



Quick Reference / Référence rapide / Referencia rápida

KOHLER®

1337910-14-A

Contents

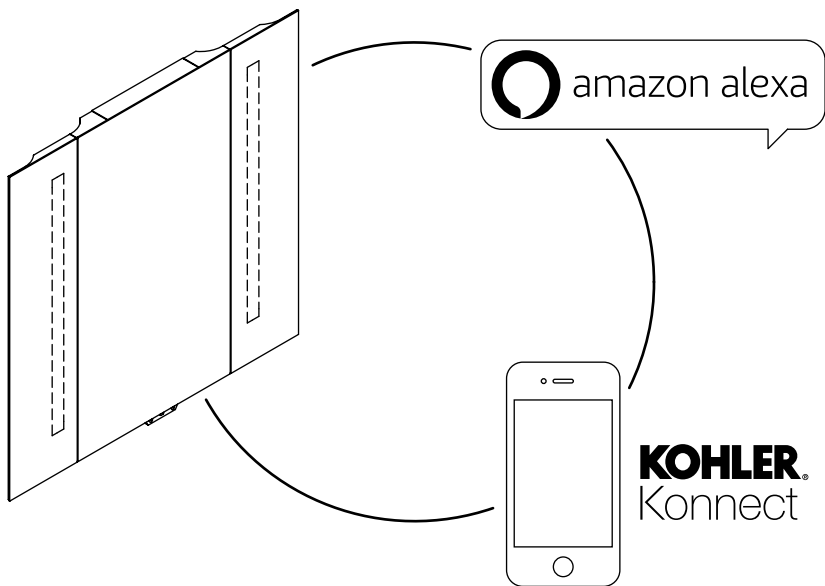
Overview - Amazon Alexa Setup.....	5
Connect Your Mirror to WiFi.....	7
Connect to Amazon Alexa.....	8
Enable Verdera Voice to Control Your Mirror.....	9
Using the KOHLER Konnect App.....	10
Listen Out Loud With Spotify Connect.....	11
Using Manual Mirror Controls.....	13
Nightlight/Bright Light Feature	15

Matières

Vue d'ensemble - Configuration de Amazon Alexa.....	5
Connecter votre miroir au WiFi.....	7
Se connecter à Amazon Alexa.....	8
Activer Verdera Voice pour commander le miroir.....	9
Utilisation de l'application KOHLER Konnect	10
Écoutez fort avec Spotify Connect.....	11
Utilisation des commandes manuelles du miroir.....	13
Fonction veilleuse/Lumière brillante.....	15

Contenido

Generalidades - Configuración de Amazon Alexa	5
Conecte su espejo a WiFi	7
Conecte a Amazon Alexa	8
Habilite a Verdera Voice para que controle su espejo	9
Uso de la aplicación KOHLER Konnect	10
Escucha en voz alta con Spotify Connect	11
Uso de los controles manuales del espejo	13
Función de luz nocturna/luz brillante.....	15



Overview - Amazon Alexa Setup

IMPORTANT! An Amazon account is required to enable your product with **Amazon Alexa** voice control.

- ❑ Download required apps (**KOHLER Konnect** and **Amazon Alexa**).
- ❑ Connect your mirror to WiFi. See page 6.
- ❑ Connect to **Amazon Alexa**. See page 7.
- ❑ Enable **Verdera Voice** to control your mirror. See page 8.

Vue d'ensemble - Configuration de Amazon Alexa

IMPORTANT! Il est nécessaire d'avoir un compte Amazon pour activer le produit avec la commande vocale **Amazon Alexa**.

- ❑ Télécharger les applications requises (**KOHLER Konnect** et **Amazon Alexa**).
- ❑ Connecter le miroir au WiFi. Voir la page 6.
- ❑ Se connecter à **Amazon Alexa**. Voir la page 7.
- ❑ Activer **Verdera Voice** pour commander le miroir. Voir la page 8.

Generalidades - Configuración de Amazon Alexa

¡IMPORTANTE! Se requiere una cuenta de Amazon para habilitar su producto con control de voz de **Amazon Alexa**.

- ❑ Descargue las aplicaciones necesarias (**KOHLER Konnect** y **Amazon Alexa**).
- ❑ Conecte su espejo a WiFi. Consulte la página 6.
- ❑ Conecte a **Amazon Alexa**. Consulte la página 7.
- ❑ Habilite a **Verdera Voice** para que controle su espejo. Consulte la página 8.

Connect Your Mirror to WiFi

- Download the **KOHLER Konnect** app to your mobile device.
- Open the app and click on “Sign up now” to create an account.
- Set up your home and add the “VERDERA” mirror.
- Go to the WiFi settings on your mobile device and choose the **Verdera** network.
- Connect only to a 2.4GHz WiFi connection.
- Return to the **KOHLER Konnect** app to complete the WiFi connection.

Connecter votre miroir au WiFi

- Télécharger l'application **KOHLER Konnect** sur votre appareil mobile.
- Ouvrir l'application et cliquer sur « Sign up now » (S'inscrire maintenant) pour créer un compte.
- Configurer votre demeure et ajouter le miroir « VERDERA ».
- Aller aux paramètres WiFi sur votre appareil mobile et choisir le réseau **Verdera**.
- Seulement connecter à une connexion WiFi de 2,4 GHz.
- Retourner à l'application **KOHLER Konnect** pour terminer la connexion WiFi.

Conecte su espejo a WiFi

- Descargue la aplicación **KOHLER Konnect** a su dispositivo móvil.
- Abra la aplicación y haga clic en “Sign up now” para crear una cuenta.
- Especifique su casa y añada el espejo “VERDERA”.
- Vaya a la configuración de WiFi en su dispositivo móvil y elija la red **Verdera**.
- Conecte solamente a una conexión de WiFi de 2,4 GHz.
- Vuelva a la aplicación **KOHLER Konnect** para completar la conexión de WiFi.

Connect to Amazon Alexa

- Within the **KOHLER Konnect** app, create or sign in to your **Amazon** account.
- Pair your **Amazon** account with **KOHLER Konnect**.
- Create a **Verdera Voice** account.
- Verify the microphone (action) icon on the mirror is illuminated white.

Se connecter à Amazon Alexa

- Dans l'application **KOHLER Konnect**, créer ou s'inscrire dans votre compte **Amazon**.
- Apparier votre compte **Amazon** avec **KOHLER Konnect**.
- Créer un compte **Verdera Voice**.
- Vérifier que l'icône du microphone (action) sur le miroir est allumée en blanc.

Conecte a Amazon Alexa

- Dentro de la aplicación **KOHLER Konnect**, abra una cuenta de **Amazon** o ingrese a ella si ya la tiene.
- Aparee su cuenta de **Amazon** con **KOHLER Konnect**.
- Abra una cuenta **Verdera Voice**.
- Verifique que el símbolo de micrófono (acción) en el espejo esté iluminado en blanco.

Enable Verdera Voice to Control Your Mirror

- Download the **Amazon Alexa** app to your mobile device.
- Open the app, and click on “Skills.”
- Select the **KOHLER Verdera** skill.
- Enter your password for your **Verdera Voice** account.
- Complete the setup by discovering your mirror within the **Amazon Alexa** app.

Your mirror can now be controlled using voice commands.

Activer Verdera Voice pour commander le miroir

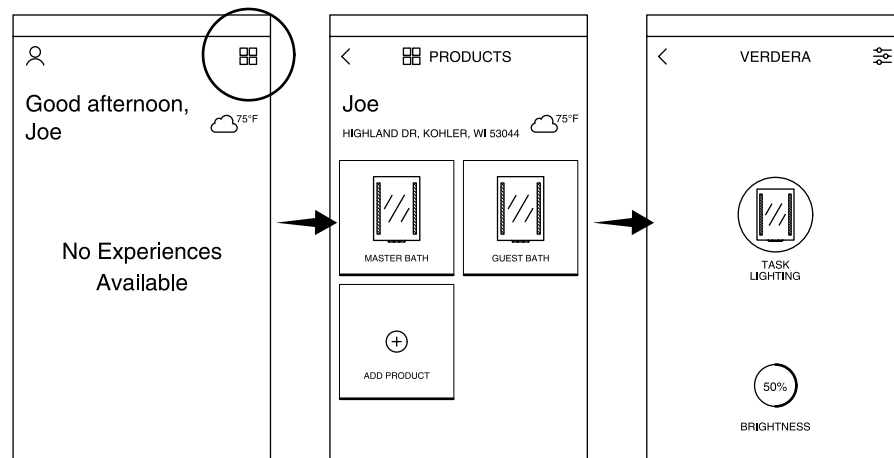
- Télécharger l'application **Amazon Alexa** sur votre appareil mobile.
- Ouvrir l'application et cliquer sur « Skills » (Compétences).
- Sélectionner la compétence **KOHLER Verdera**.
- Saisir votre mot de passe pour votre compte **Verdera Voice**.
- Terminer la configuration en découvrant votre miroir dans l'application **Amazon Alexa**.

Votre miroir pourra désormais être commandé en utilisant des commandes vocales.

Habilite a Verdera Voice para que controle su espejo

- Descargue la aplicación **Amazon Alexa** a su dispositivo móvil.
- Abra la aplicación y haga clic en “Skills.”
- Seleccione la habilidad **KOHLER Verdera**.
- Ingrese la contraseña de su cuenta **Verdera Voice**.
- Para completar la configuración, descubra su espejo dentro de la aplicación **Amazon Alexa**.

Ahora puede controlar su espejo por medio de comandos de voz.



Using the KOHLER Konnect App

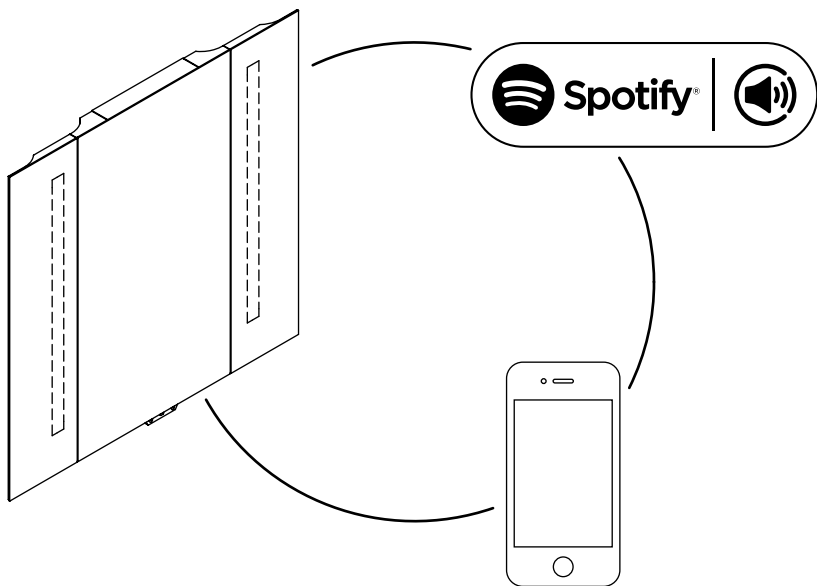
- Access lighting and volume features within the **KOHLER Konnect** app by clicking the tiles in the upper right corner of the screen.

Utilisation de l'application KOHLER Konnect

- Accéder aux fonctions d'éclairage et de volume dans l'application **KOHLER Konnect** en cliquant sur les vignettes dans le coin supérieur droit de l'écran.

Uso de la aplicación KOHLER Konnect

- Obtenga acceso a las funciones de iluminación y de volumen dentro de la aplicación **KOHLER Konnect** con solo hacer clic en los mosaicos en la esquina superior derecha de la pantalla.



Listen Out Loud With Spotify Connect

- Connect your mirror to your WiFi network.
- Open up the **Spotify** app on your phone, tablet, or laptop using the same WiFi network.
- Play a song and select “Devices Available”.
- Select your mirror and start listening.

The Spotify Software is subject to third party licenses found here: www.spotify.com/connect/third-party-licenses.

Écoutez fort avec Spotify Connect

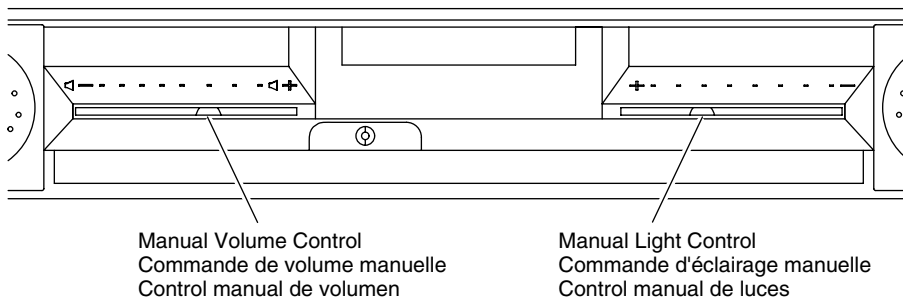
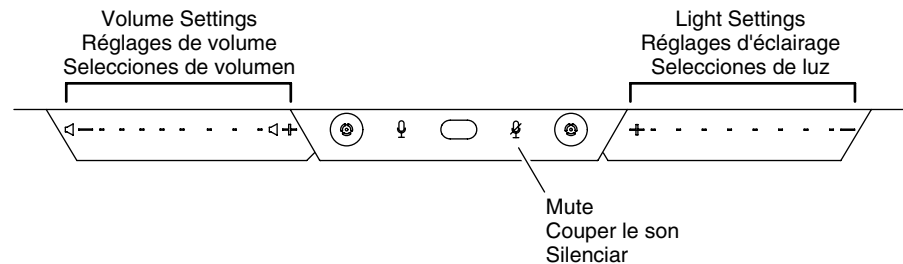
- Connectez votre miroir au même réseau WiFi que votre appareil mobile.
- Téléchargez l'application **Spotify** sur votre appareil mobile.
- Ouvrez l'application, connectez-vous à votre compte Spotify Premium et lisez une chanson.
- Sélectionnez «Périphériques disponibles» et choisissez votre miroir pour recevoir le flux **Spotify**.

Le logiciel Spotify est soumis à des licences tierces trouvées ici: www.spotify.com/connect/third-party-licenses.

Escucha en voz alta con Spotify Connect

- Conecte su espejo a la misma red WiFi que su dispositivo móvil.
- Descarga la aplicación **Spotify** en tu dispositivo móvil.
- Abra la aplicación, inicie sesión en su cuenta Spotify Premium y reproduzca una canción.
- Selecciona “Dispositivos disponibles” y elige tu espejo para recibir la transmisión de **Spotify**.

El software de Spotify está sujeto a licencias de terceros que se encuentran aquí: www.spotify.com/connect/third-party-licenses.



Using Manual Mirror Controls

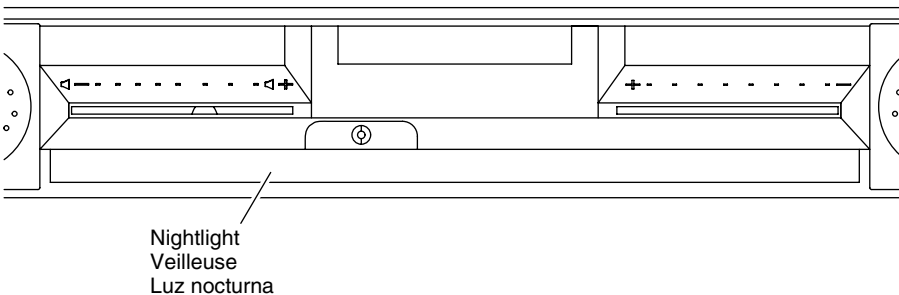
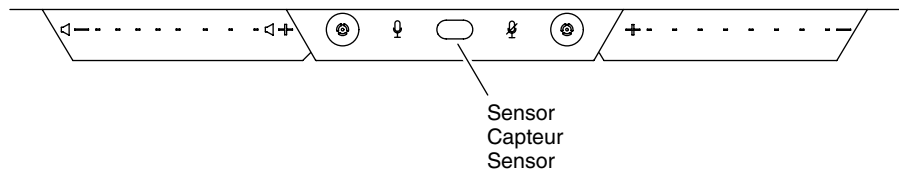
- **Task lights:** to adjust the task lights, touch and slide the light control to the desired setting.
- **Volume:** to adjust the volume, touch and slide the volume control to the desired setting.
- **Mute:** to mute the microphone, touch the icon to turn it red. To unmute, touch again to turn the icon white.

Utilisation des commandes manuelles du miroir

- **Éclairage direct :** pour ajuster l'éclairage direct, toucher et faire glisser la commande d'éclairage au réglage souhaité.
- **Volume :** pour ajuster le volume, toucher et faire glisser la commande de volume au réglage souhaité.
- **Couper le son :** pour fermer le son du microphone, toucher l'icône pour qu'elle s'allume en rouge. Pour activer le son, toucher de nouveau pour que l'icône s'allume en blanc.

Uso de los controles manuales del espejo

- **Luces de trabajo:** para ajustar las luces de trabajo, toque y deslice el control de luces a la posición deseada.
- **Volumen:** para ajustar el volumen, toque y deslice el control de volumen a la posición deseada.
- **Silenciar:** para silenciar el micrófono, toque el icono para que se torne rojo. Para desactivar la función de silenciar, toque de nuevo el icono para que se torne blanco.



Nightlight/Bright Light Feature

- The nightlight stays on when there is no activity near the mirror.
- The nightlight turns to bright light when there is activity within 24" (610 mm) of the sensor.
- After 5 seconds of inactivity, the bright light changes back to the night light.

Fonction veilleuse/Lumière brillante

- La veilleuse reste allumée si aucune activité n'a lieu à proximité du miroir.
- La veilleuse s'allume en lumière brillante s'il y a une activité dans un rayon de 24 po (610 mm) du capteur.
- Au bout de 5 secondes d'inactivité, la lumière brillante retourne en veilleuse.

Función de luz nocturna/luz brillante

- La luz nocturna permanece encendida cuando no hay actividad cerca del espejo.
- La luz nocturna se vuelve brillante cuando hay actividad a menos de 24" (610 mm) del sensor.
- Después de 5 segundos de inactividad, la luz brillante cambia de nuevo a luz nocturna.

KOHLER.com/Verdera

Have questions? Allow us to help. Call the KOHLER Customer Care Center at the number below.

Des questions? Nous pouvons vous aider. Appeler le centre de service à la clientèle de KOHLER au numéro ci-dessous.

¿Tiene alguna pregunta? Permítanos ayudarle. Llame al Centro de Atención al Cliente de KOHLER al número a continuación.

KOHLER®

USA/Canada: 1-800-4KOHLER

México: 001-800-456-4537

kohler.com